



**PESQUISA  
INTENÇÃO DE VOTOS  
PRESIDÊNCIA DA OAB-PI /2021**

**ESTADO:  
PIAUI**

**ANALÍTICO**

**ENTREVISTADOS  
TOTAL DA AMOSTRA**

**NOVEMBRO 2021**

# **PESQUISA: INTENÇÃO DE VOTOS PARA PRESIDENCIA DA OAB-PI**

## **ESTADO: PIAUI**

FICHA TÉCNICA: OAB-PI

PERIODO: **01 e 04 de Novembro de 2021**

DIMENSIONAMENTO DA AMOSTRA

ENTREVISTAS = **500**

MARGEM DE ERRO DE **4 %**

NIVEL DE CONFIANÇA: **95%**

NIVEL DE SIGNIFICANCIA: **5%**

### **METODOLOGIA**

- Advogados com a inscrição regular perante a OAB-PI com domicílio nos municípios do Estado do Piauí, nas zonas urbana e rural.
- Trata-se de uma pesquisa preferencialmente individual através de uma amostra estratificada por cota de sexo, tempo de inscrito na ordem de acordo com dados fornecidos pela OAB-PI.
- Todos os indivíduos terão a mesma chance de serem selecionados. Plano amostral e ponderação quanto a sexo e tempo de inscrito na ordem dos advogados no Piauí entrevistados; intervalo de confiança e margem de erro.
- Sistema interno de controle e verificação, conferência e fiscalização da coleta de dados e do trabalho de campo: Checagem pelo supervisor em pelo menos 20% dos questionários aplicados em campo ou por fone.
- Sistema próprio de pesquisa, formulação e tabulação dos dados em planilhas (Gráficos e Analíticos). Dados relativos aos municípios abrangidos pela pesquisa. Na ausência de delimitação será identificada a área em que foi realizada.



# QUALITATIVA

PESQUISA DE OPINIÃO PÚBLICA

SEXO	Masculino	Feminino
Percentual	53,43%	46,57%
Quantidade	<b>267</b>	<b>233</b>

Total
100%
<b>500</b>

FAIXA ETÁRIA	21 a 25 anos	26 a 35 anos	26 a 45 anos	46 a 55 anos	56 anos ou mais	Total
Percentual	9,14%	46,43%	28,29%	10,57%	5,57%	100%
Quantidade	<b>46</b>	<b>232</b>	<b>141</b>	<b>53</b>	<b>28</b>	<b>500</b>

TEMPO DE INSCRIÇÃO	Até 5 anos	5 a 10 anos	Mais de 10 anos	Total
Percentual	41,71%	29,86%	28,43%	100%
Quantidade	<b>209</b>	<b>149</b>	<b>142</b>	<b>500</b>

SUBSECCIONAL	Percentual	Quantidade
ÁGUA BRANCA	0,71%	4
BARRAS	0,71%	4
BOM JESUS	0,86%	4
CAMPO MAIOR	1,29%	6
CORRENTE	1,14%	6
ESPERANTINA	0,43%	2
FLORIANO	2,43%	12
OEIRAS	1,14%	6
PARNAÍBA	5,00%	25
PICOS	6,00%	30
PIRIPIRI	2,86%	14
SÃO JOÃO DO PAIÚ	0,43%	2
SÃO RAIMUNDO NONATO	1,00%	5
TERESINA	75,00%	375
URUÇUÍ	0,29%	1
VALENÇA	0,71%	4
	<b>100,00%</b>	<b>500</b>

**Pesquisa de Opinião Pública**  
**Eleições 2021 - OAB - PI**  
**Tota da Amostra**

**1ª) Você pretende votar na eleição para presidente da OAB PI nesse mês de novembro? (Estimulada)**

Respostas	Total	%
Sim	474	94,80
Não	26	5,20
<b>Total</b>	<b>500</b>	<b>100,00</b>

Fonte: Instituto Qualitativa | Realizada: 01 a 04 de novembro

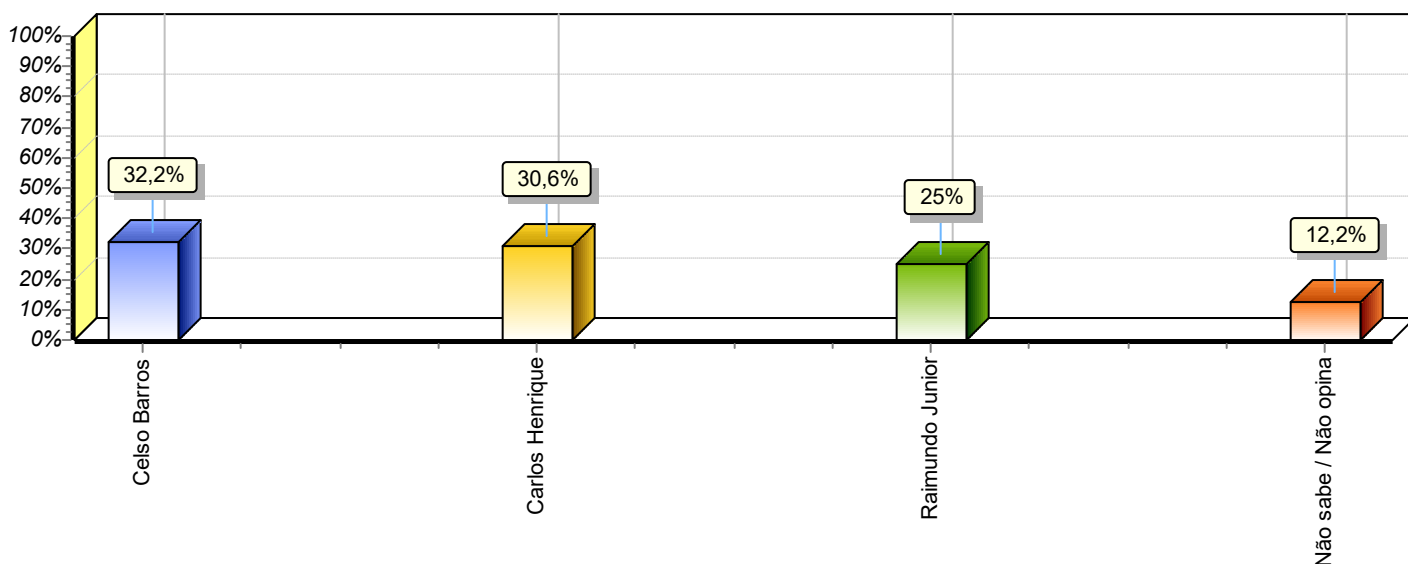


**Pesquisa de Opinião Pública**  
**Eleições 2021 - OAB - PI**  
**Tota da Amostra**

**2ª) Se as eleições para a presidência da OAB/PI fossem hoje, em quem o Sr.(a) votaria? (Espontânea)**

<b>Respostas</b>	<b>Total</b>	<b>%</b>
Celso Barros	161	32,20
Carlos Henrique	153	30,60
Raimundo Junior	125	25,00
Não sabe / Não opina	61	12,20
<b>Total</b>	<b>500</b>	<b>100,00</b>

Fonte: Instituto Qualitativa | Realizada: 01 a 04 de novembro

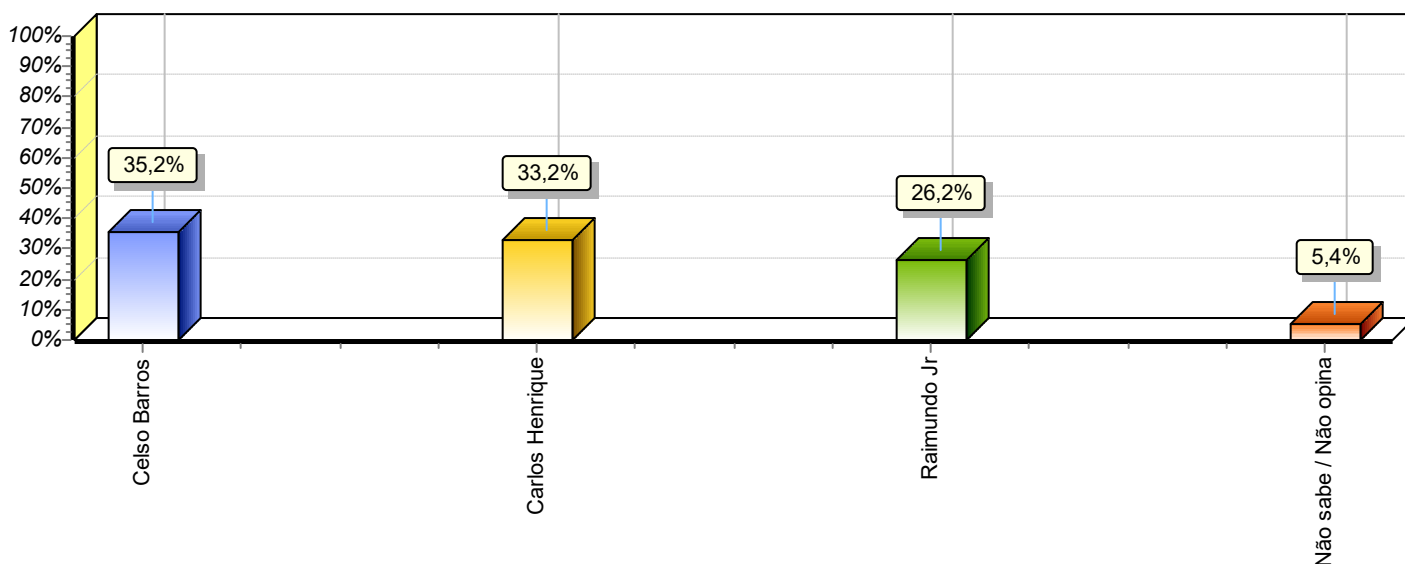


**Pesquisa de Opinião Pública**  
**Eleições 2021 - OAB - PI**  
**Tota da Amostra**

**3ª) Se as eleições para a presidência da OAB/PI fossem hoje, destes nomes, em quem o Sr.(a) votaria? (Estimulada)**

<b>Respostas</b>	<b>Total</b>	<b>%</b>
Celso Barros	176	35,20
Carlos Henrique	166	33,20
Raimundo Jr	131	26,20
Não sabe / Não opina	27	5,40
<b>Total</b>	<b>500</b>	<b>100,00</b>

Fonte: Instituto Qualitativa | Realizada: 01 a 04 de novembro



**Pesquisa de Opinião Pública**  
**Eleições 2021 - OAB - PI**  
**Tota da Amostra**

4ª) Para a gestão da OAB PI, você prefere: Continuidade ou mudança? (Estimulada)

Respostas	Total	%
Mudança	340	68,00
Continuidade	160	32,00
<b>Total</b>	<b>500</b>	<b>100,00</b>

Fonte: Instituto Qualitativa | Realizada: 01 a 04 de novembro

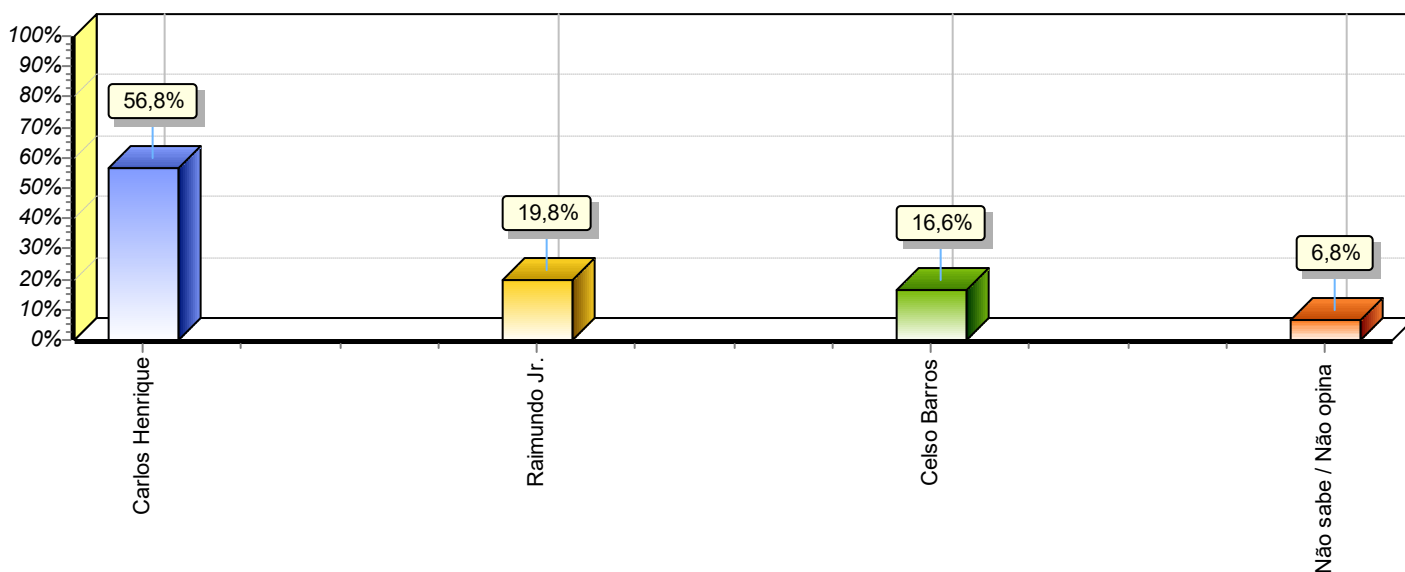


**Pesquisa de Opinião Pública**  
**Eleições 2021 - OAB - PI**  
**Tota da Amostra**

**5ª) Dentre estes candidatos abaixo, quem (quais), de fato, representa mudança? (Estimulada)**

<b>Respostas</b>	<b>Total</b>	<b>%</b>
Carlos Henrique	284	56,80
Raimundo Jr.	99	19,80
Celso Barros	83	16,60
Não sabe / Não opina	34	6,80
<b>Total</b>	<b>500</b>	<b>100,00</b>

Fonte: Instituto Qualitativa | Realizada: 01 a 04 de novembro



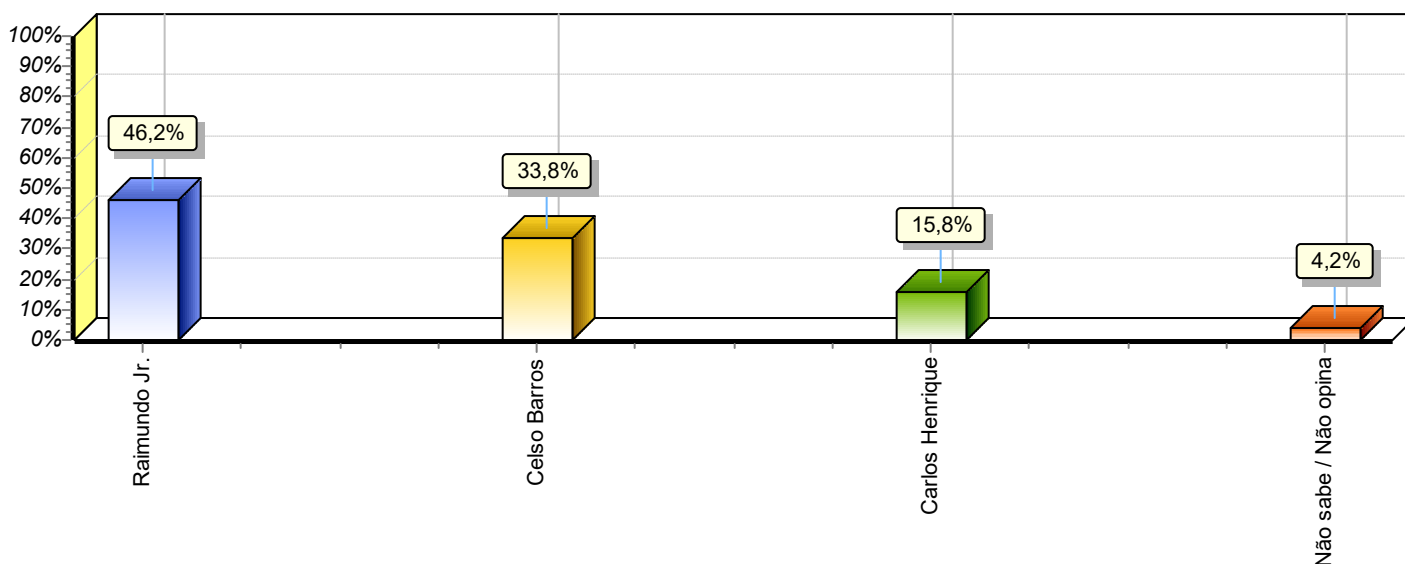


**Pesquisa de Opinião Pública**  
**Eleições 2021 - OAB - PI**  
**Tota da Amostra**

**6ª) Dos nomes citados até aqui, em qual deles o Sr.(a) NÃO VOTARIA DE JEITO ALGUM para presidência da OAB/PI? (Estimulada)**

<b>Respostas</b>	<b>Total</b>	<b>%</b>
Raimundo Jr.	231	46,20
Celso Barros	169	33,80
Carlos Henrique	79	15,80
Não sabe / Não opina	21	4,20
<b>Total</b>	<b>500</b>	<b>100,00</b>

Fonte: Instituto Qualitativa | Realizada: 01 a 04 de novembro



**Pesquisa de Opinião Pública**  
**Eleições 2021 - OAB - PI**  
**Tota da Amostra**

7ª) Independente do seu voto, quem você acha que irá vencer as eleições 2021? (Estimulada)

Respostas	Total	%
Carlos Henrique	200	40,00
Celso Barros	189	37,80
Raimundo Jr.	97	19,40
Não sabe / Não opina	14	2,80
<b>Total</b>	<b>500</b>	<b>100,00</b>

Fonte: Instituto Qualitativa | Realizada: 01 a 04 de novembro

